

台はやめて壁を使う

AV機器などを入れることが多いテレビ台は大きいので、リビングでも異様な存在感。もっとテレビ周りをスッキリとさせたいんだけど……。

Trouble...
リビングが狭く感じるなら

Rule 23
照明をかける

Rule 22
ベースをかける

Rule 19
テレビを壁付け

Rule 20
コードを隠す

圧倒感ある部屋が開放的なスペースに!

リビングの中心、テレビ周りは気づけばコードやものであふれ、何だか息苦しい。何よりテレビの圧倒感がスゴい、と悩んでいるなら全て壁にかけてしまおう。役立つのが「壁美人」シリーズ。TVの壁掛けだけなら他にも良いモノはあるが、本シリーズはTV以外も石膏の壁にホッチキスであらゆるものを固定できる

メリットを持っていて。ゴチャつくコードも専用モールで隠せば、まったく気にならない。壁美人を使えば楽器やシェルフも簡単に壁に掛けられるので、まず気になったアイテムから試してほしい。モノを宙に浮かせば、床も掃除しやすくなるというメリットも。壁収納でリビングを圧倒感のない解放的な空間に変身させよう。

すべてが地面につかないだけでこんなにスッキリ!

Rule 21
周辺機器も浮かす

圧倒感のあったテレビが...


19 Rule テレビをホッチキスだけで壁につける

40インチのテレビも引っ掛けるだけ

実力チェック 作業は30分で完了!



まずは設置する場所をマーキングする。この作業だけは2人じゃないとできない



TVセッターを装着。テレビ裏にマウント用の4つの穴があれば付けられるので事前に要確認



外しても全然跡がわからない!

あとは延々ホッチキス止め。コツをつかむまでは大変だが、慣れればサクサク



STAR PLATINUM
テレビ壁掛け金具
TVセッター
壁美人TI200
Mサイズ

実勢価格 ◆ 1万4800円

SPEC サイズ ■ W58×D5.5×H42cm 重量 ■ 3.4kg

ホッチキス針で固定なのに耐荷重20kg!

テレビを壁掛け、というと大工事に思えるが「壁美人」ならホッチキスだけで取り付け可能。専用セッターを480カ所もホッチキス止めるので安定感抜群で20kgまでのテレビを取り付けられる。そのうえ壁に残るのは極小の穴だけ!

悩みを片付ける ✓部屋作りのルール64

テレビと同じく ベースも棚もホッチキスで完璧!




テレビ下に
立派な
シェルフが!

AV棚も壁付けで 宙に浮かせて設置 **21** Rule

20 Rule 壁につけた後は コードを隠す



耐荷重も 5kg まで OK



金具で2カ所を固定するので耐荷重は5kg。周辺機器を置くのに十分。こちらホッチキスしか使わない

若林製作所
壁美人
配線モールコーナー
実勢価格 ◆ 1130円


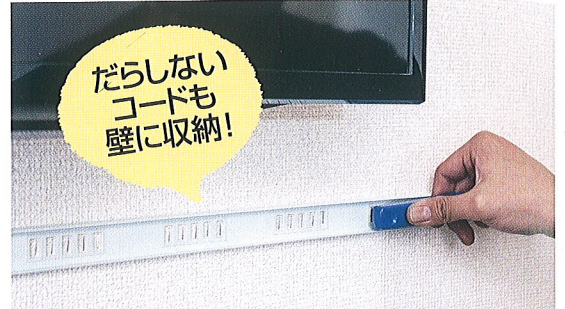
若林製作所
壁美人
マホガニー
シェルフ42-L
実勢価格 ◆ 8208円

SPEC サイズ
W42×D26.5×H32.2cm

周辺機器も
壁置きが可能

テレビ台に入っていたAV機器も壁収納。耐荷重5kgのラックもホッチキスで取り付けられる。DVDやゲーム機器も壁置きができるようになる。

だらしない
コードも
壁に収納!




ホッチキスでモールを固定したら、カバーを付けるだけ。この際も工具を使わず取り付けられる

若林製作所
壁美人
配線モール1m
実勢価格 ◆ 1944円

若林製作所
壁美人
配線モール
コーナー
実勢価格 ◆ 1130円

L字が超便利!



モールにはストレートタイプだけでなく、L字型の製品もある。コードを思うように隠すことができる

コード処理も
壁美人にお任せ!


テレビを浮かせるとコードが気になるが、壁美人の配線モールでキレイに隠せる。ホッチキスでモールを止めたら、カバーを付けるだけ。L字タイプと合わせれば、長いコードもスマートに隠すことが可能だ。

22 Rule 置き場に困る ベースも壁付け



ギターを引っ掛けるアームが付いた壁美人もある。ホッチキスを打ち込むだけで、ギターフックが完成

若林製作所
壁美人
石こうボード専用
ギター掛け
ギターヒーロー
GH-02B
実勢価格 ◆ 3240円




憧れの
楽器の壁掛け
収納

耐荷重8kgだから
重たいベースもラックに壁付け
楽器を壁に掛けるという夢も壁美人なら簡単に叶う。こちらの製品は耐荷重8kgなので、ギターより重たいエレキベースも難なく壁掛けできた。

電源不要・取り付け工事不要! 画びょうで壁に照明をつける **23** Rule

1分あれば
つけられる
オシャレ
照明



音で光る!

取付けも
超カンタン



電源は単4電池3本。しっかりしたLED照明なのに、コード類がなく、配線を気にしなくていいので気軽に設置することができる



画びょう
固定は
1つでOK

本体の重量は150g程度と、とっても軽量なので、取り付けは画びょう1つでOK。何度も取り外しできる気軽さがうれしい

どこにでもつけられる
ライトで壁を彩る

テレビの周りには画びょうで簡単に設置できる壁付け照明がおすすめ。東急ハンズなどで売っている、ハイセンスなライトだが、電池式で軽量だから、好きな場所に付けられる。音感センサーで、手の音や声に反応して点灯するので、子どもも喜びそう。白壁の差し色になる、オシャレなアイテムだ。



東洋ケース
壁掛け
LED
ペンダント
ライト
(音感センサー内蔵)

実勢価格 ◆ 1168円~